



FICHA TÉCNICA / FICHE TECHNIQUE / TECHNICAL SHEET

SERIE 110 4



SERIE 110 4
L=1000-1300-1500-1800-2000



SERIE 145 1

Conjunto de soportes según longitud del panel.
Jeu de supports en fonction de la longueur du panneau..
Set of supports according to the length of the panel.



Con juego de tacos y tornillos.
Avec jeu de chevilles et de vis.
With set of plugs and screws.



No apto para pladur sin taco especial.
Ne convient pas pour mur en plâtre sans une cheville spéciale.
Not suitable for plaster wall without a special wedge.

Características / Caractéristiques / Characteristics



Panel portacubetas.
Panneau de support des bacs à bec.
Cell holder panel.



Cierre con llave (2 llaves).
Serrure à clé (2 clés).
Key and handle lock (2 keys).



Cartón individual (armario+cubetas).
Carton simple et palette (armoire+bacs à bac).
Single cardboard and pallet (cabinet+trays).

Componentes / Composants / Components

Material Matériel / Material

Armazón.
Chassis.
Frame.

Chapa pulida
Tôle polie
Polished sheet



1 mm

Panel perforado.
Panneau perforé.
Perforated panel.

Chapa pulida
Tôle polie
Polished sheet

1,5 mm

Lamas persiana.
Stores à lamelles.
Slats shutters.

Chapa pulida
Tôle polie
Polished sheet

0,6 mm

Color
Couleur
Colour



Azul martelé
Bleu martelé
Hammered blue



Color opcional
Couleur sur demande
Choice of colours

Acabado Finition / Finishing

Soldado por resistencia, secado a estufa, previo desengrasado y fosfatado.
Soudée par résistance, séchée au four après dégraissage et phosphatage.
Welded by resistance, drying oven prior degreasing and phosphate.

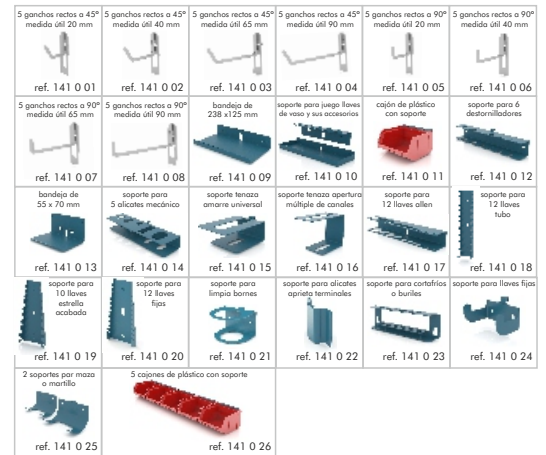
Cierre / Fermeture / Closure



Metal cromado
Métal chromé
Chromed metal

Se suministra con dos llaves.
Livré avec deux clés.
Supplied with two keys.

Accesorios / Accessoires / Accessories



Datos técnicos / Données techniques / Technical data

| ARMARIO ARMOIRE CABINET | DIMENSIONES PRODUCTO DIMENSIONS PRODUIT PRODUCT DIMENSIONS | | | DIMENSIONES EMBALAJE DIMENSIONS EMBALLAGE PACKAGING DIMENSIONS | | | P E S O P O I D S W E I G H T | nº HERRAMIENTAS SERIE 145 1 nº OUTILS SERIE 145 1 nº SERIE 145 1 TOOLS |
|-------------------------------|--|-----|-----|--|-----|-----|-------------------------------------|--|
| | | | | | | | Kg | |
| 110 10 4 | 1000 | 170 | 900 | 1030 | 200 | 930 | 36,5 | 17 |
| 110 13 4 | 1300 | 170 | 900 | 1330 | 200 | 930 | 51 | 21 |
| 110 15 4 | 1500 | 170 | 900 | 1530 | 200 | 930 | 64,8 | 27 |
| 110 18 4 | 1800 | 170 | 900 | 1830 | 200 | 930 | 66,5 | 35 |
| 110 20 4 | 2000 | 170 | 900 | 2030 | 200 | 930 | 72 | 43 |

| SOPORTES SUPPORTS SUPPORTS | DIMENSIONES EMBALAJE DIMENSIONS EMBALLAGE PACKAGING DIMENSIONS | | | P E S O P O I D S W E I G H T | ACCESORIOS SERIE 141 ACCESOIRES SÉRIE 141 SERIE 141 ACCESSORIES | | |
|----------------------------------|--|-----|----|-------------------------------------|---|--|--|
| | | | | Kg | | | |
| 145 10 1 | 450 | 175 | 90 | 2,4 | 1x 141 0 10/141 0 14/141 0 17/141 0 18/141 0 19 | 3x 141 0 01/141 0 02/141 0 03/141 0 04 | |
| 145 13 1 | 450 | 175 | 90 | 2,7 | 1x 141 0 10/141 0 14/141 0 17/141 0 18/141 0 19 | 4x 141 0 01/141 0 02/141 0 03/141 0 04 | |
| 145 15 1 | 450 | 175 | 90 | 3,2 | 1x 141 0 10/141 0 12/141 0 14/141 0 17/141 0 18/141 0 19/141 0 23 | 5x 141 0 01/141 0 02/141 0 03/141 0 04 | |
| 145 18 1 | 450 | 175 | 90 | 3,4 | 1x 141 0 10/141 0 12/141 0 14/141 0 17/141 0 18/141 0 19/141 0 23 | 7x 141 0 01/141 0 02/141 0 03/141 0 04 | |
| 145 20 1 | 450 | 175 | 90 | 3,6 | 1x 141 0 10/141 0 12/141 0 14/141 0 17/141 0 18/141 0 19/141 0 23 | 9x 141 0 01/141 0 02/141 0 03/141 0 04 | |